

PATTERNS

SHOW



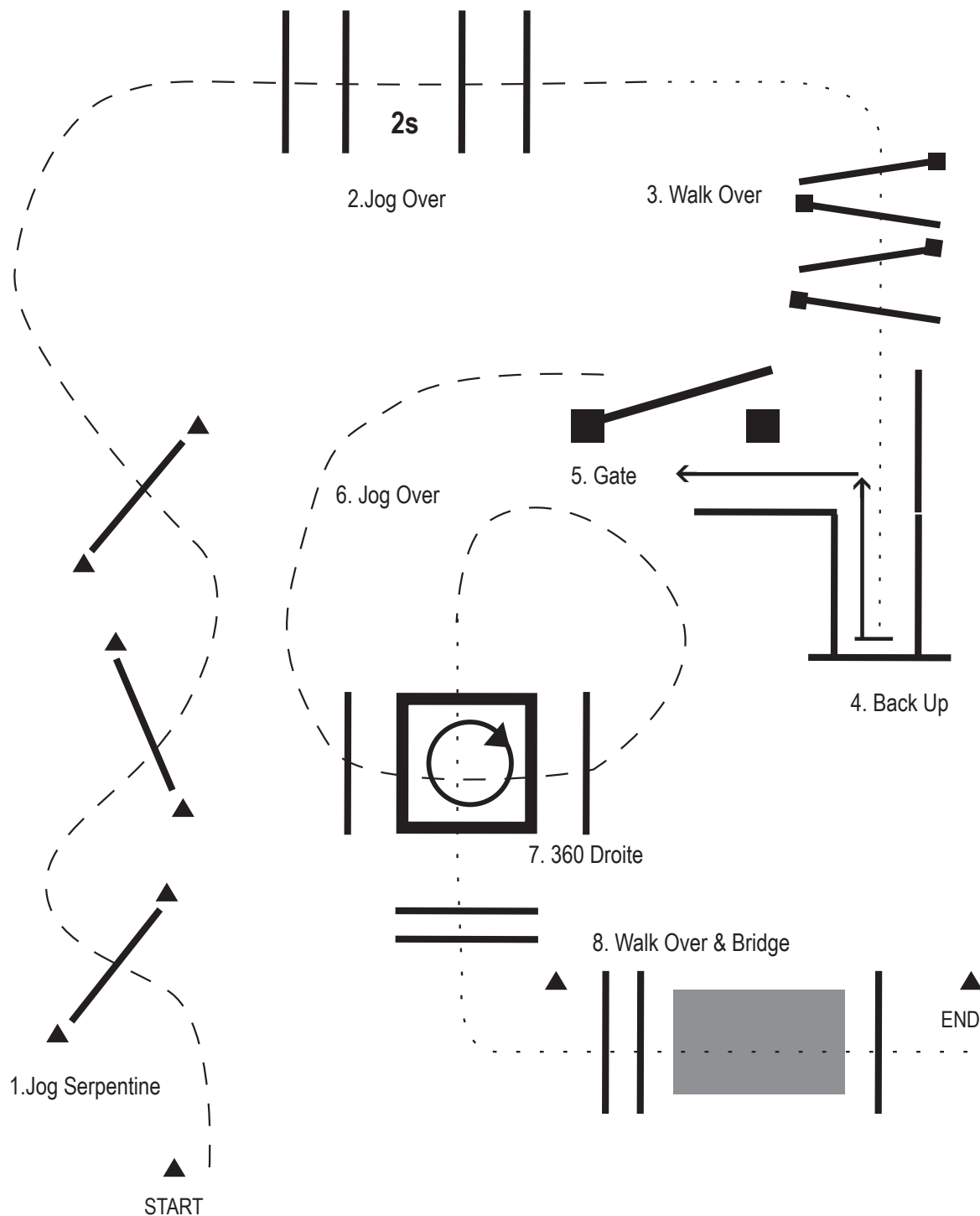
2018

In Hand Trail & Walk Trot Trail

2.9.2018

1. Jog over sur les perches en serpentine
2. Jog over 4 perches (2s = 2 foulées)
3. Walk over 4 perches et stop devant la perche
4. Reculer en L jusqu'au portail
5. Passer le portail à main gauche
6. Jog over à travers le carré
7. Rentrer dans le carré au pas, 360 à droite
8. Walk over sur les perches et le pont

- Walk
- - - - - Jog
- ← Back up

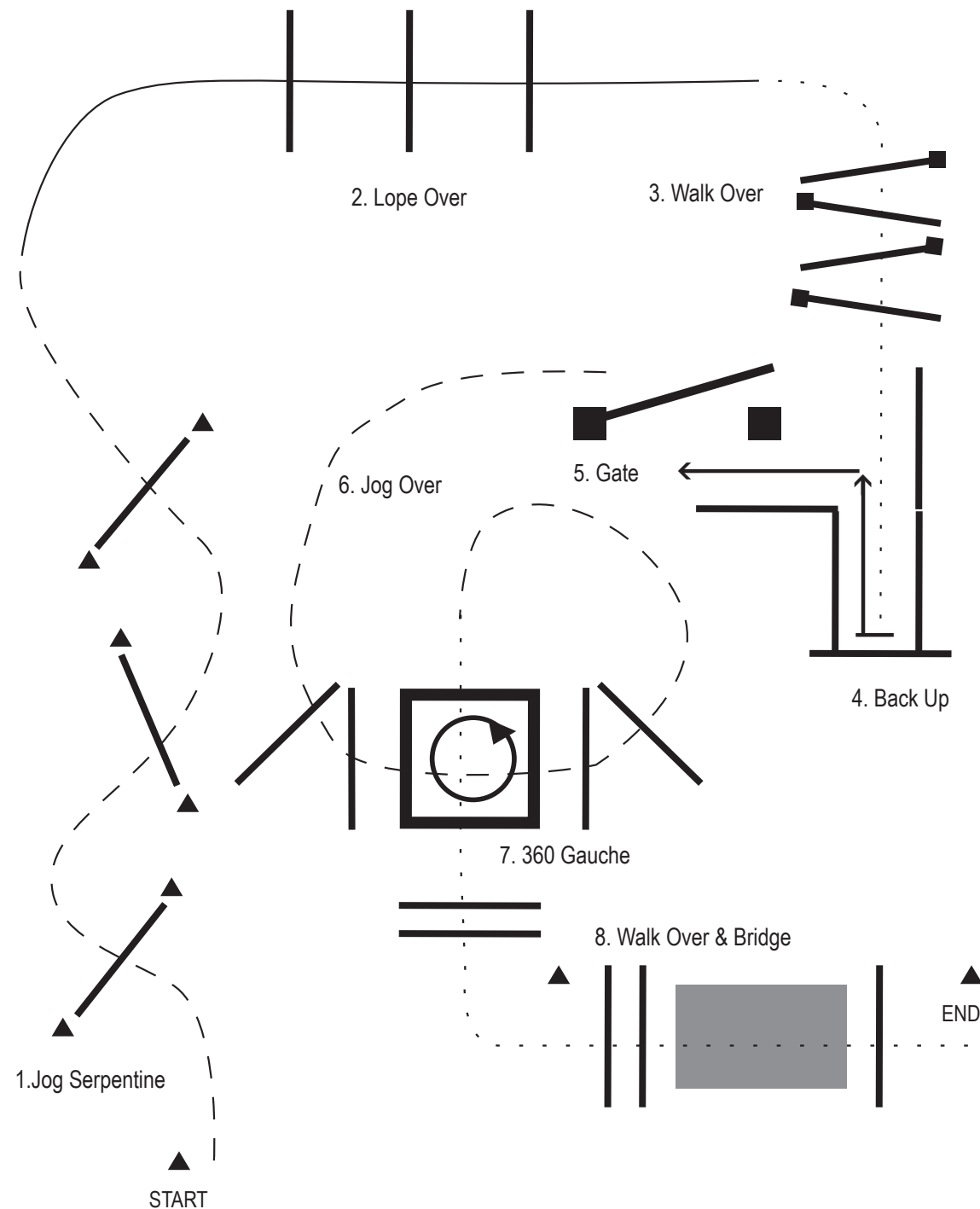


Trail Walk Trot Lope

2.9.2018

1. Jog over sur les perches en serpentine
2. Galop à droite, lope over 3 perches
3. Walk over 4 perches et stop devant la perche
4. Reculer en L jusqu'au portail
5. Passer le portail à main gauche
6. Jog over à travers le carré
7. Rentrer dans le carré au pas, 360 à gauche
8. Walk over sur les perches et le pont

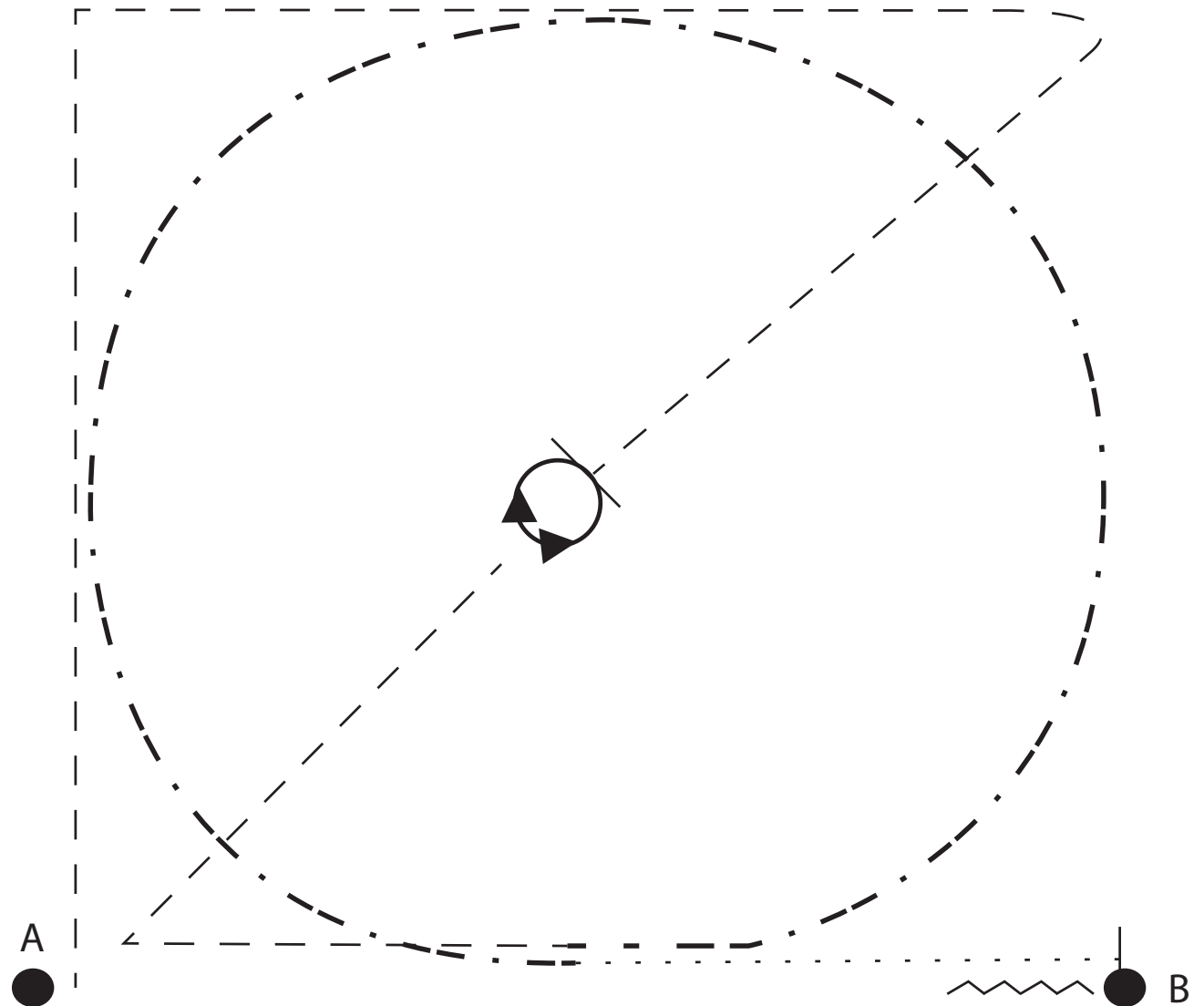
- Walk
- - - - - Jog
- Lope
- ← Back up



Horsemanship Walk Trot

2.9.2018

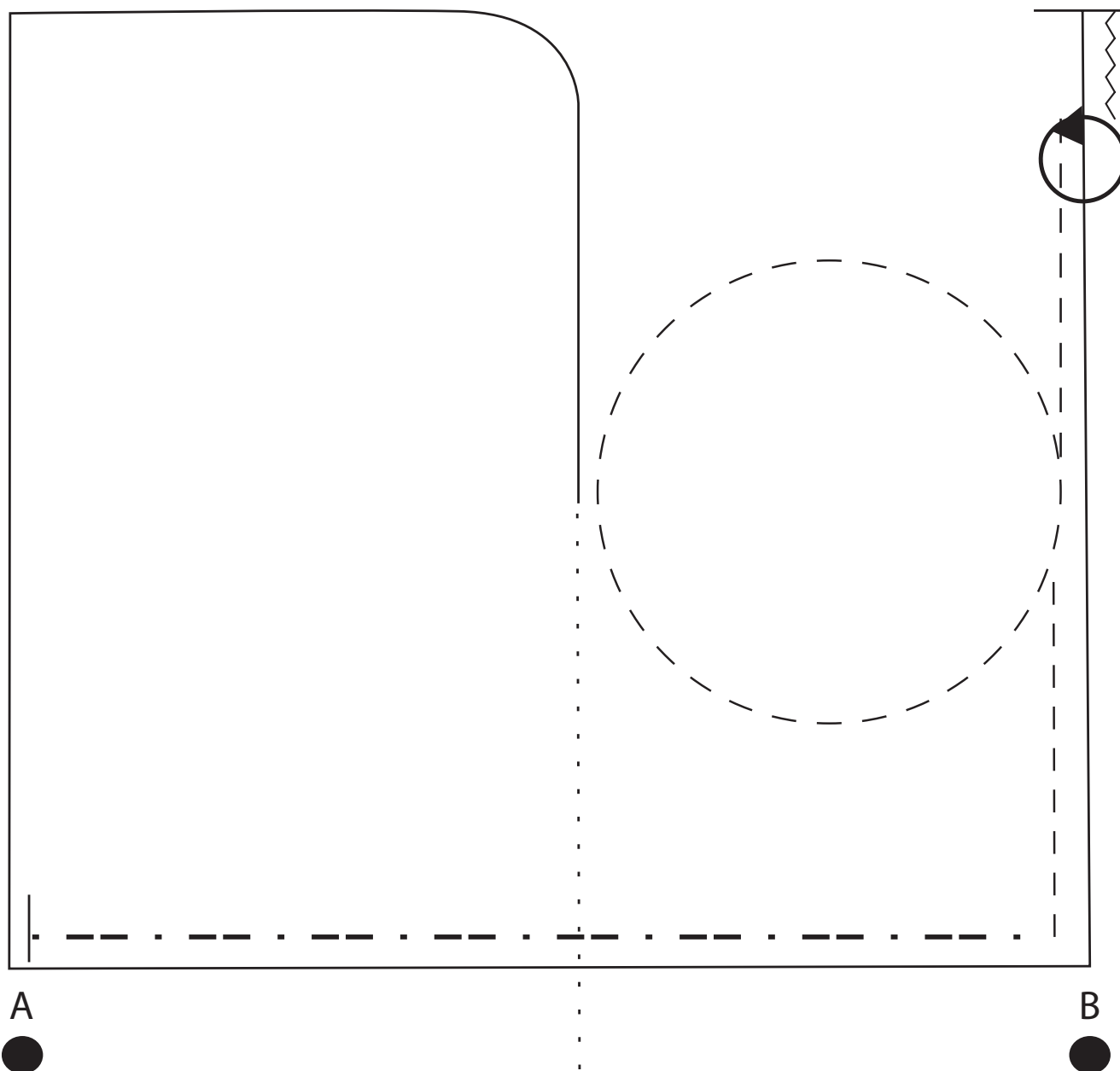
Jog à partir de A, angle droit, jog sur la diagonale
Stop au centre
360 droite puis 360 gauche
Jog sur la deuxième moitié de diagonale
Extended Jog à partir du milieu de A et B
Cercle extended jog
Transition au pas milieu A et B
Stop et Back up en B



Horsemanship Walk Trot Lope

2.9.2018

Stop milieu de A et B
Pas jusqu'au centre
Départ au galop gauche
3 angles droits
Stop sur la ligne du B
Reculer, 540 gauche
Jog, petit cercle droite
Extended Jog jusqu'en A et stop



Ranch Riding Walk Trot Lope

2.9.2018

Trot à partir de A, angle droit

Extended trot

Retour au trot, angle droit sur la longueur du milieu

Au pas, perches au pas

Portail à main droite

Galop droite, demi cercle jusqu'au centre

Changement de pied volant OU simple (passage au pas ou au trot)

Galop gauche, angle droit

Stop au milieu de la longueur

Reculer 2 longueurs de cheval

Extended walk jusqu'en A

